




会場への交通アクセス

JR 九州ホール・JR 博多シティ会議室 9、10F （福岡市博多区博多駅中央街 1-1 9、10F）

※午前 10 時以前にご来場の際は「阪急百貨店側（博多口）」エレベーターをご利用ください。
エレベーター稼働 8 時より



- 午前 10 時以前の会議室ご利用のお客様は**阪急百貨店側（博多口）エレベーター**をご利用ください。
- 午前 10 時以降はアミュプラザ博多館内すべてのエレベーター及びエスカレーターがご利用いただけます。

-  **新幹線でお越しの方** → 改札を出て、博多口の 1 階阪急百貨店側エレベーターをご利用ください。
-  **電車でお越しの方** → 改札を出て（中央改札口を出て左／北口改札口を出て右）、博多口の 1 階阪急百貨店側エレベーターをご利用ください。
-  **地下鉄でお越しの方** → 博多改札口を出て、地下 1 階阪急百貨店側エレベーターをご利用ください。