学術集会参加の方へ

1）参加受付

第 35 回日本形成外科学会基礎学術集会の参加登録は、全てオンライン上での参加登録となります。（お支払方法:クレジットカードのみ）学会当日、参加登録をご希望の場合は、お手持ちの PC、スマートフォン等より、オンライン登録を行う必要がございますので、できる限り会期前の事前ご登録をお願いします。学会当日、現地参加の場合は、参加登録サイトマイページより「参加証」を A4 用紙へ印刷の上、ご持参ください。

2）参加登録費（税込み）

参加登録費には、PDF 版プログラム・抄録集が含まれます。

参加登録区分	早期参加登録 10月1日(木)～10月31日(土)	通常参加登録 11月2日(月)～12月18日(金)	後期参加登録 12月25日(金)～1月31日(日) （オンデマンド視聴のみ）
会　員 （日本形成外科学会会員）	18,000 円	20,000 円	20,000 円
非会員・企業	25,000 円	30,000 円	30,000 円
研修医・留学生 ※1 所属機関の証明書提出が必須	5,000 円		
学部学生 ※2 学生証の提出が必須	無　料		
懇親会同伴者（家族）※3	5,000 円		

※1　研修医・留学生
研修医は卒後 2 年目までの臨床研修医といたします。
本学術集会ホームページより在籍証明書をダウンロードいただき、研修先所属長のサイン及び捺印したものをアカウント登録時にアップロードください。

※2　学部学生
学生証提示が必要です。アカウント登録時に学生証の画像データをアップロードください。

※3　懇親会同伴者（学術集会の参加登録費をお支払いいただいた方のご家族が対象。）
当日、懇親会へご家族様を同伴される場合は、参加費 5,000 円で参加可といたします。
同伴者の参加証では、セッション会場への入室は出来ません。

3）ネームカード（参加証）の発行について

会期前に参加登録サイトマイページより参加証のダウンロードが可能です。
参加証は A4 用紙へ印刷の上、当日会場へご持参ください。
〈出力手順〉マイページ〉お支払い〉決済完了した項目は " お支払い履歴 " に表示されます。
※ご自身で印刷出来ない場合や当日お忘れの場合は、当日、参加受付へお越しください。
　情報確認後、ネームカードをお渡しいたしますのでご自身で所属・氏名等ご記載ください。

4）ネームカードホルダー

会場にてネームカードホルダーを配布いたします。ご持参いただいた参加証をネームカードホルダーへ入れて、会場内では必ずご着用ください。参加証を着用されていない方の入場はお断りいたします。

配布場所：那覇文化芸術劇場なはーと 1 階ホワイエ

受付時間：12 月 17 日（木） 9：30 ～ 18：00

12 月 18 日（金） 8：20 ～ 15：30

5）プログラム・抄録集について

すべての参加登録費にプログラム抄録集（PDF 版）が含まれております。（11 月中旬頃に配信）

本学術集会では紙媒体でのプログラム・抄録集の制作はございません。予めご了承ください。

閲覧パスワードはマイページおよび参加証に記載させていただきます。

ポケット版プログラム集

会期当日、現地にてポケット版のプログラム集を配布させていただきます。

WEB 抄録について

WEB 抄録サイトにて 11 月中旬頃公開予定です。閲覧パスワードはマイページおよび参加証に記載させていただきます。詳細は学術集会ホームページをご確認ください。

6）学会出席カード

ご提出不要ですので、受付時の配布はございません。

7）新規入会および会員確認

日本形成外科学会事務局デスクにて手続きをお願いいたします。

8）総合懇親会について

会場：Southwest Grand Hotel　1 階レストラン「A LONG VACATION」

日時：12 月 17 日（木） 18：30 ～ 20：00

※ 18：00 ～ウェルカムタイムとして入場可能です。会場内で**特別企画セミナーを中継**いたします。

※懇親会実施中は臨時クロークとして Southwest Grand Hotel 1 階にて荷物をお預かりします。

9）クローク

場所：那覇文化芸術劇場 なはーと 1 階ホワイエ

時間：12 月 17 日（木） 9：30 ～ 18：00　/　12 月 18 日（金） 8：20 ～ 16：00

※ 12 月 18 日（金）にレーザー分野指導医認定試験を受験される方で、なはーとのクロークにお荷物をお預けの方は、試験会場へ移動される前にお荷物をお受け取りください。

10）共催セミナーについて

各セミナー先着制です。事前受講申込みはございませんが、ランチョンセミナー・スイーツセミナーにつきましては当日会場にて整理券を配布いたします。

各セミナーのお弁当数には限りがございますので予めご了承ください。

11）企業展示、休憩スペース、ドリンクカウンター

【企業展示】

場所：那覇文化芸術劇場 なはーと 1 階ホワイエ・2 階ホワイエ

時間：12 月 17 日（木） 9：30 ～ 18：00 / 12 月 18 日（金） 8：20 ～ 15：50

【休憩スペース】

場所：那覇文化芸術劇場 なはーと 1 階　屋外テラス / 2 階ホワイエ　/3 階ホワイエ

【ドリンクカウンター】

場所：那覇文化芸術劇場 なはーと 2 階ホワイエ

日時：12 月 17 日（木） 10：00 ～ 17：00

12 月 18 日（金） 9：30 ～ 15：00

12）録画・録音・写真撮影・携帯電話の通話について

会場内のスライド写真撮影、録画および録音は、主催者より事前に許可されたもの以外、一切禁止いたします。ルールが守れない場合にはご退席いただく場合もございます。

13）マスコミ取材

事前に会長の許可を必要といたします。

14）呼び出し

会期中の呼び出しはいたしませんので、予めご了承ください。

15）ご来場にあたって

本会専用の駐車場・駐車サービスはございませんので、公共交通機関をご利用ください。

16）託児サービス

会期中、本会ご参加の方専用の託児利用サービスを設けます。

ご利用は事前予約制です。詳しくは、本会ホームページの託児利用案内をご確認ください。

17）Wi-Fi・インターネット環境

会場内では施設の Wi-Fi をご利用いただけます。

ID や PW は会場内でご案内いたします。

18）専門医制度認定講習のご案内

次のセッションは、日本形成外科領域専門医制度「形成外科領域講習」として承認されています。
「形成外科領域講習」は、会員 QR コードでの受付が必要となります。詳細は、後述の「専門医更新のための認定講習を受けられる会員の皆さまへ」をご確認ください。

※「専門医共通講習」の実施はございません。

【認定講習一覧】

12 月 17 日（木） 1 日目

時間	会場名	セッション名	日本形成外科学会領域専門医制度 形成外科領域講習
10:00 ～ 11:20	第 4 会場	パネルディスカッション 4 さらに進んだ再生医療に挑む	1 単位
11:00 ～ 12:00	第 1 会場	特別講演 1 創傷治癒を進化から考える	1 単位
14:45 ～ 16:25	第 1 会場	シンポジウム 1 難治性潰瘍に対する新治療	1 単位
15:45 ～ 17:35	第 3 会場	パネルディスカッション 3 AI・画像・動作解析・ロボットの応用に挑む	1 単位

12 月 18 日（金） 2 日目

時間	会場名	セッション名	日本形成外科学会領域専門医制度 形成外科領域講習
8:50 ～ 10:30	第 2 会場	シンポジウム 4 瘢痕・ケロイドの病態解明と新規治療薬の開発	1 単位
8:50 ～ 10:00	第 3 会場	パネルディスカッション 5 新たなバイオマテリアルの開発に挑む	1 単位
8:50 ～ 10:10	第 4 会場	国際委員会企画 International Session	1 単位
9:55 ～ 10:55	第 5 会場	形成外科ロボット手術検討委員会 ロボット乳房手術に向けたロードマップ	1 単位
11:00 ～ 12:00	第 1 会場	特別講演 2 Transforming Medicare Claims Data Into Clinically Meaningful Real-World Evidence for Advanced Wound Care	1 単位
13:25 ～ 14:50	第 1 会場	シンポジウム 3 新たなリンパ浮腫治療の開発	1 単位
13:25 ～ 14:50	第 2 会場	シンポジウム 5 乳房再建の最適化に挑む	1 単位
13:25 ～ 15:40	第 4 会場	ガイドライン委員会 形成外科診療ガイドラインシンポジウム	2 単位

＜分野指導医教育セミナーについて＞
期間内に申し込みを行い、講習を受講したすべての方が受講証を得ることができます。
第 33 回皮膚腫瘍外科分野指導医教育セミナー
第 19 回小児形成外科分野指導医教育セミナー
第 16 回再建・マイクロサージャリー分野指導医教育セミナー
第 10 回レーザー分野指導医教育セミナー

専門医更新のための認定講習を受けられる「会員」の皆さまへ

専門医更新のための認定講習の受講と登録は会員 QR コードシステム（新システム）へと一本化されています。現地の講習受講に関しては会員マイページから個別の QR コードを表示し、QR コードを読みとることで受講登録を行います。忘れずにスマートフォンやタブレットなど会員マイページを提示できる端末をご持参ください。
ご不明点等ございましたら、日本形成外科学会（jsprs-office01@shunkosha.com）までお問い合わせください。

会員 QR コードでの受講について（形成外科領域講習）
受講前の受講登録は一切不要です。現地参加の方は、そのまま会場にて希望する講習を受講してください。入場は開始後 10 分以内とします。講習終了後、会場出口の QR リーダーに各自で QR コードをかざすと受講が記録されます。QR リーダーへの登録は講習終了 10 分前～終了後 10 分以内の退出時にお済ませください。

WEB 参加の方は、オンデマンド配信にて講習を受講してください。受講を終了すると、自動的に受講の記録がなされます。学術集会終了後 2 週間～ 1 ヶ月程度（オンデマンド配信の受講分は、配信終了後 2 週間程度）で、WEB の会員マイページ内「専門医ページ」に受講状況を反映しますので、反映後 1 ヶ月以内に必ず受講料の決済を行ってください（決済期間を過ぎると受講単位を取得できません）。決済が完了すると、自動的に単位が付与され、会員マイページに反映されます。
以上で受講単位の登録が完了します。
受講証明は会員マイページ「専門医ページ」に記載されますので、受講証明書の発行はありません。

特定分野指導医　教育セミナー受講の皆さまへ

受講証が必要な場合は日本形成外科学会会員マイページでのお申込みが必要です。
期間内に申し込みを行い、講習を受講したすべての方が受講証を得ることができます。
申込み済みで現地参加の方は、入室・退室時（２回）出席確認を行いますので、必ず QR コードを読みとりください。受講履歴につきましては後日、入金・入室・退室の 3 点を確認の後、会員マイページ上に反映されます。
オンデマンド配信ありのセミナーは、配信終了時まで申込み可能です。
オンデマンド配信でご視聴された場合は、後日自動的に受講の記録がなされます。
ご不明な点は日本形成外科学会事務局までお問い合わせください。
お問い合わせ：日本形成外科学会事務局
E-MAIL：jsprs-office01@shunkosha.com

オンデマンド配信について

第 35 回日本形成外科学会基礎学術集会の開催につきましては、現地開催と後日オンデマンド配信のハイブリッド開催といたします。なお、リアルタイムでの配信（ライブ中継）はございません。
後日オンデマンド配信は、学会終了後、以下に記載するセッションを予定しております。
視聴方法詳細は、学術集会ホームページにてお知らせいたします。
オンデマンド配信期間：2027 年 1 月 7 日（木）～ 1 月 31 日（日）を予定しております。

【専門医更新単位の取り扱い】
専門医更新単位は、受講した年（1 月 1 日～ 12 月 31 日）の単位として扱われます。
本学術集会のオンデマンド配信の受講により取得した単位は、2027 年度の単位となります。2026 年度の専門医更新には使用できませんので、あらかじめご了承ください。

特別講演
特別講演 1　創傷治癒を進化から考える
特別講演 2 Transforming Medicare Claims Data Into Clinically Meaningful Real-World Evidence for Advanced Wound Care
会長特別企画
会長特別企画 サメ学が拓く水族館の新たな可能性―沖縄美ら海水族館における研究と社会実装―
シンポジウム「Cutting-edge research の現在地と今後の期待」
シンポジウム 1　難治性潰瘍に対する新治療
シンポジウム 2　新しい移植法の開発
シンポジウム 3　新たなリンパ浮腫治療の開発
シンポジウム 4　瘢痕・ケロイドの病態解明と新規治療薬の開発
シンポジウム 5　乳房再建の最適化に挑む
パネルディスカッション「どんなことができるのか？できそうなのか？に挑む」
パネルディスカッション 1　バイオフィルムを克服する
パネルディスカッション 2　血管腫のメカニズム解明に挑む
パネルディスカッション 3　AI・画像・動作解析・ロボットの応用に挑む
パネルディスカッション 4　さらに進んだ再生医療に挑む
パネルディスカッション 5　新たなバイオマテリアルの開発に挑む
分野指導医教育セミナー
皮膚腫瘍外科分野指導医教育セミナー
小児形成外科分野指導医教育セミナー
再建・マイクロサージャリー分野指導医教育セミナー
レーザー分野指導医教育セミナー
委員会企画
国際委員会企画　International Session
形成外科ロボット手術検討委員会　ロボット乳房手術に向けたロードマップ
ガイドライン委員会　形成外科診療ガイドラインシンポジウム

司会（座長）、演者の方へ

司会（座長）、演者の先生方には、現地でのご登壇をお願いいたします。

1．司会（座長）の先生方へ

当日は、受付はございません。ご担当セッション開始10分前までに、**「次座長席」**にご着席ください。各セッションの進行は座長にご一任いたしますが、定刻通り進行できますよう時間厳守にご協力ください。その他の特別演題（特別講演、会長企画、委員会企画等）の発表時間、質疑時間は事前にご連絡している発表時間でお願いいたします。

2．演者の先生方へ

セッション開始30分前までに、**「演者受付 /PC 受付」**にてデータファイルの受付・動作確認をお済ませください。

セッション開始10分前までに、各会場内**「次演者席」**にご着席ください。

1）発表時間　※時間厳守でお願いいたします。

1．シンポジウム　　：発表8分、質疑4分（計12分）
2．パネルディスカッション　：発表7分、質疑3分（計10分）
3．一般演題（口演）　　：発表5分、質疑2分（計7分）

2）発表方法

口演発表についての注意とお願い

1．プログラムの円滑な進行のため、時間厳守をお願いします。
2．会場では各演者ご自身で演台上の機材を用いてスライドの操作をしていただきます。
3．口演終了1分前に黄色ランプが点灯、終了時に赤ランプが点灯します。

【発表データのお持ち込みについて】

- Windows にて発表データを作成された場合は、原則 USB メモリにてご提出ください。
- Mac PC にて発表データを作成された場合は、必ずご自身の PC および変換ケーブルをご持参ください。※プロジェクターの接続端子は HDMI 端子となります。
- 発表ファイル名は「演題番号 _ 氏名（例 O1-1_ 東京太郎）」としてください。
- 発表者ツールは使用できません。

【当日 USB を持ち込まれる方（Windows で作成された方のみ対象）】

（1）会場でご用意する PC の OS は Windows 11 です。
（2）Microsoft PowerPoint 2013/2016/2019/2021/365 で作成し、次の OS 標準フォントをご使用ください。
　［日本語］MS ゴシック・MSP ゴシック・MS 明朝・MSP 明朝
　［英　語］Times New Roman・Arial・Arial Black・Arial Narrow・Century・Century Gothic・Courier New・Georgia
（3）スライドサイズは16：9に設定ください。

(4) アニメーション・動画は使用可能ですが、Windows11（OS）及び Windows Media Player の初期状態に含まれるコーデックで再生できる動画ファイルをお持ちください。
動画ファイルは WMV 形式、又は MP4 形式（解像度は 720p、1080p）を推奨します。
発表データは動画を埋め込んで作成ください。
(5) メディアを介したウィルス感染の事例がありますので、最新のウィルスチェックソフトでスキャンを行ってください。

【当日 PC をご持参いただく方（Mac PC で作成された方）】

(1) 利用機種、OS、アプリケーションに制限はありませんが、プロジェクターの接続端子は HDMI 端子となります。お持込みになられるパソコン本体からの最終映像出力端子が HDMI 端子となるよう変換ケーブルを併せてご持参ください。一部のノートパソコンでは本体付属のコネクターが必要な場合がございますので、必ず各自でご用意ください。



(2) スクリーンセーバー、ウィルスチェック、並びに省電力設定、起動時のパスワード等は予め解除しておいてください。
(3) 電源ケーブルを必ずご持参ください。バッテリーでのご使用はトラブルの原因となります。
(4) 予備のバックアップデータ（USB）をお持ちください。
(5) 会場内「次演者席」にてディレクターが PC をお預かりいたしますのでお待ちください。
(6) 発表終了後は「次演者席」へ、再度ご着席ください。ディレクターが PC をご返却いたします。

【発表スライド免責事項】

(1) Microsoft PowerPoint を上記バージョン以外でお持込の場合、ご発表に際しての不具合など主催者では一切責任を取れませんことご承知おきください。
(2) 画像の拡張子が「HEIC」の場合、不具合が発生することがあります。JPEG、PNG、GIF、TIFF、SVG、BMP へ変換の上貼り付けてください。
(3) PC 受付にて問題が発覚した場合、お待ちの方にご迷惑となると判断した際は、その場での修正をお断りすることがございます。予めご確認の上ご準備をお願いいたします。

【発表データ受付について】

受付時間および場所

場所：「演者受付 /PC 受付」 那覇文化芸術劇場なはーと 1 階ホワイエ
時間：12 月 17 日（木） 9：30 ～ 17：00
12 月 18 日（金） 8：20 ～ 15：00

(1) 演者は**セッション開始 30 分前まで**に必ず「演者受付 /PC 受付」にて受付後、発表データの提出・動作確認をお済ませください。

(2) 原則 USB にて発表データをお持込ください。受付されたデータは発表用 PC に登録させていただき、USB メモリはその場で返却いたします。
(3) 発表終了後、お預かりした全てのデータは事務局にて責任を持って消去いたします。

3）学術集会での発表に際しての利益相反（COI）の開示

共催セミナーを含むすべてのご発表で、筆頭演者は該当する COI について、自己申告および開示が必要となります。こちらの開示方法をご確認のうえ、ご発表時に提示ください。
（発表スライドの最初、または演題・発表者などを紹介するスライドの次に開示）

利益相反に関する詳細については、
学術集会ホームページ（https://jsprs-kiso2026.com/page0111.html）をご確認ください。

交通案内

○ 那覇文化芸術劇場 なはーと（沖縄県那覇市久茂地 3 丁目 26-27）

https://www.nahart.jp/access/

○ Southwest Grand Hotel（沖縄県那覇市久茂地 3 丁目 29-52）

https://southwestgrand.com/access/



那覇空港からのアクセス

モノレールをご利用の場合

美栄橋駅、または県庁前駅から徒歩約 5 分

バスをご利用の場合

国内線旅客ターミナル発 125 番または 120 番乗車

バス停	徒歩
久茂地公民館前	約 2 分
沖銀本店前	約 6 分
松尾一丁目	約 6 分
ホテルコレクティブ前（旧 : 松尾）	約 6 分

タクシーをご利用の場合

那覇空港より約 12 分、料金 1,500 円～ 2,000 円

その他

両施設ともに学会参加者用の駐車場はございません。
ご来場の際は公共交通機関をご利用ください。

那覇文化芸術劇場 なはーと

1F



〈第５会場〉
サウスウエストグランドホテル

【重要】
第1会場へのご入場は 2F からのみとなります。
1F・3F からはご入場いただけません。

2F

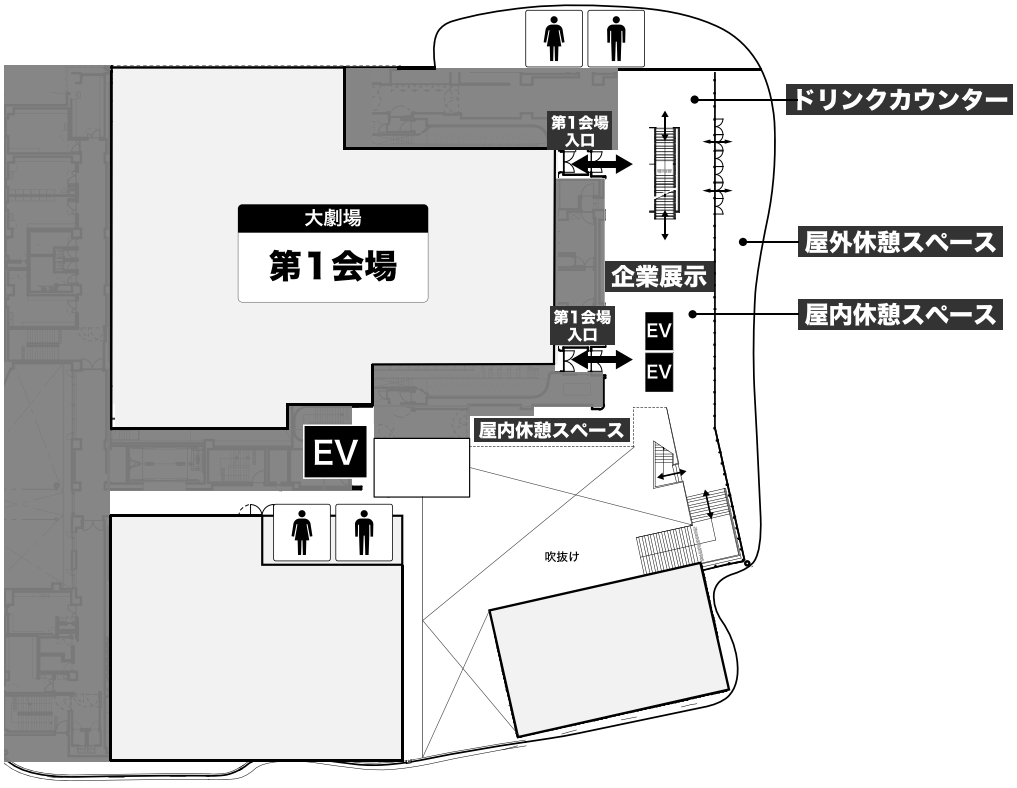

那覇文化芸術劇場 なはーと

3F

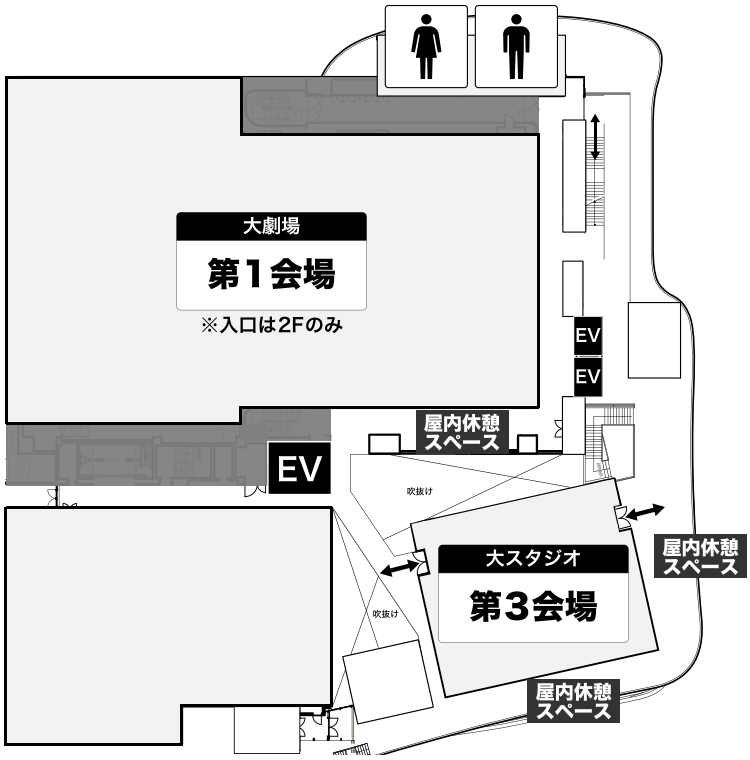

4F

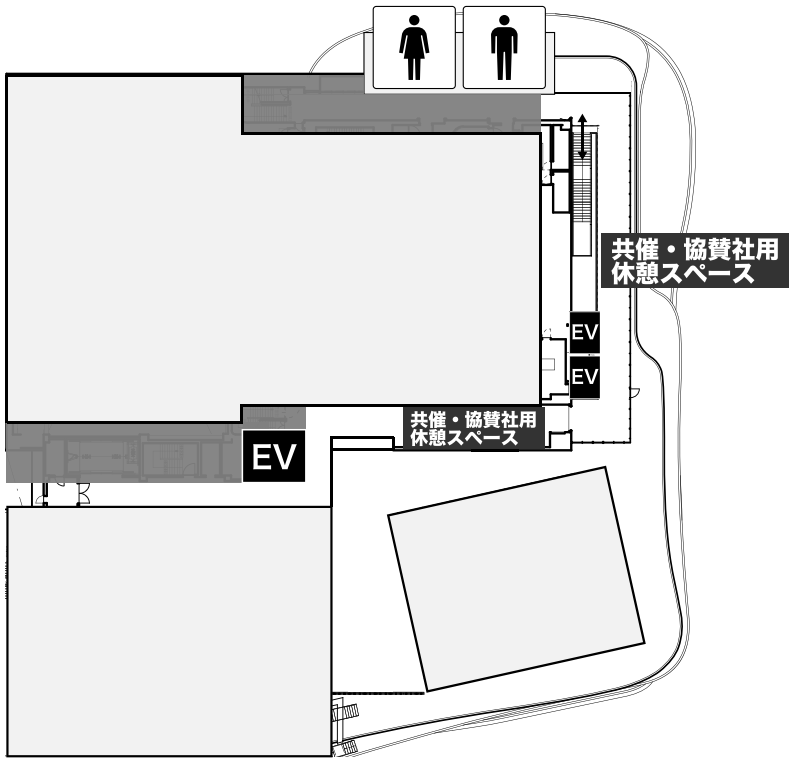

第5会場〈サウスウエストグランドホテル 2階 THE GRAND ROOM〉

▶〈那覇文化芸術劇場 なはーと〉を出て一銀通り方面へ 140m（徒歩3分）。
▶〈サウスウエストグランドホテル〉誘導案内に従い、エレベーターにて 2階フロアへお越しください。

